

LIMITED WARRANTY

SOUNDBOKS WARRANTS ("LIMITED WARRANTY") THAT THE SOUNDBOKS PRODUCT IS FREE OF DEFECTS IN MATERIALS AND WORKMANSHIP AT THE TIME OF THE ORIGINAL PURCHASE BY THE END-USER (THE "CUSTOMER" OR "YOU"). THIS LIMITED WARRANTY COVERS THE FUNCTIONALITY OF THE SOUNDBOKS PRODUCT FOR ITS NORMAL, INTENDED USE IN AN ENVIRONMENT AS SPECIFIED BELOW ONLY AND DOES NOT COVER MALFUNCTIONS THAT RESULT FROM IMPROPER OR UNREASONABLE USE OR MAINTENANCE AS FURTHER SPECIFIED BELOW IN SECTION 4, AS WELL AS ANY UNAUTHORIZED REPAIR, NORMAL WEAR AND TEAR, OR EXTERNAL CAUSES SUCH AS ACCIDENTS, ABUSE, OR OTHER ACTIONS OR EVENTS BEYOND OUR REASONABLE CONTROL.

This Limited Warranty is issued to the Customer who buys a new SOUNDBOKS product directly from SOUNDBOKS. This Limited Warranty cannot be assigned or transferred to any subsequent purchaser or user. Any SOUNDBOKS product purchased from an authorized retailer is covered by the warranty terms provided by such authorized retailer. The Limited Warranty is limited to the repair or replacement of the SOUNDBOKS product at SOUNDBOKS' discretion, and neither costs for transportation, removal, nor installation of a SOUNDBOKS product is covered by this Limited Warranty. This Limited Warranty extends to TWO (2) YEARS from the Customer's original purchase of the SOUNDBOKS product. If SOUNDBOKS receives, during the applicable warranty period, a valid notice of a defect of any SOUNDBOKS product covered by SOUNDBOKS' warranty, for a list of covered products go to SOUNDBOKS.com/help. SOUNDBOKS will, at SOUNDBOKS' option,

- within a reasonable time after being notified of the defect;
- repair the defect at no charge, using new or refurbished replacement parts, or
- replace the product.

Response time may vary from country to country and is, among other things, subject to availability of parts, labor, and transport.

TO OBTAIN WARRANTY SERVICE - CONTACT SOUNDBOKS

THIS LIMITED WARRANTY GIVES YOU SPECIFIC LEGAL RIGHTS AND YOU MAY ALSO HAVE OTHER LEGAL RIGHTS, WHICH VARY FROM STATE TO STATE. WE LIMIT THE DURATION AND REMEDIES OF ALL IMPLIED WARRANTIES, INCLUDING WITHOUT LIMITATION THE WARRANTIES OF MERCHANTABILITY AND FITNESS FOR A PARTICULAR PURPOSE TO THE DURATION OF THIS EXPRESS LIMITED WARRANTY. SOME U.S. STATES DO NOT ALLOW LIMITATIONS ON HOW LONG AN IMPLIED WARRANTY LASTS, SO THE ABOVE LIMITATION MAY NOT APPLY TO YOU. THE TERMS AND CONDITIONS FOR THE PURCHASE OF THE SOUNDBOKS PRODUCTS SPECIFY THE WARRANTY FOR DEFECTS AND CONFORMITY, AND A POSSIBLE ADDITIONAL COMMERCIAL WARRANTY, THAT IS GRANTED BY SOUNDBOKS. THE TERMS AND CONDITIONS FOR CONSUMERS (B2C) AND FOR BUSINESS PURCHASERS (B2B) CAN BE FOUND AT (www.SOUNDBOKS.com/terms). SPECIFIC TERMS AND CONDITIONS APPLY IN CASE THE PRODUCT IS USED FOR RENTAL ACTIVITY. THE RIGHTS UNDER THE RESPECTIVE WARRANTIES, THEIR CONDITIONS, LIMITATIONS, AND REMEDIES ARE SPECIFIED IN THESE TERMS AND CONDITIONS. WE ADVISE YOU TO READ OUR TERMS AND CONDITIONS. CONSUMERS WITH RESIDENCE IN THE EU ARE REMINDED THAT THEY ARE ENTITLED TO A LEGAL GUARANTEE.

LIMITATIONS OF LIABILITY

THE REMEDIES DESCRIBED ABOVE ARE YOUR SOLE AND EXCLUSIVE REMEDIES AND OUR ENTIRE LIABILITY FOR ANY BREACH OF THIS LIMITED WARRANTY. OUR LIABILITY SHALL UNDER NO CIRCUMSTANCES EXCEED THE ACTUAL AMOUNT PAID BY YOU FOR THE DEFECTIVE PRODUCT. NOR SHALL WE UNDER ANY CIRCUMSTANCES BE LIABLE FOR ANY CONSEQUENTIAL, INCIDENTAL, SPECIAL, OR PUNITIVE DAMAGES OR LOSSES, WHETHER DIRECT OR INDIRECT. SOME U.S. STATES DO NOT ALLOW THE EXCLUSION OR LIMITATION OF INCIDENTAL OR CONSEQUENTIAL DAMAGES, SO THE ABOVE LIMITATION OR EXCLUSION MAY NOT APPLY TO YOU.

DISCLAIMER

Except as provided by the Limited Warranty and to the extent permitted by law, in no event and under no circumstances can SOUNDBOKS, its employees, affiliates, its board of directors, any of and/or the company owners, or its third-party suppliers be held accountable for direct, indirect, special, random, or consequential damages (including but not limited to financial loss, personal damages, and loss of assets and property) whether based on contract, tort, or any other legal theory, hereunder but not limited to direct, indirect, special, random, or consequential damages caused by careless, wrong, and inexpedient usage of the product.

SOUNDBOKS needs to, in connection with the aforementioned, draw special attention to the fact that the following actions will exempt SOUNDBOKS from any responsibility:

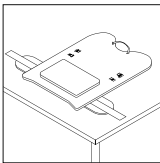
- Using the Backpack to carry any other equipment than a single SOUNDBOKS 3, SOUNDBOKS 4 or SOUNDBOKS Go.
- Failure to use the correct straps for the speaker to be carried.
- Failure to check the springs and hinges on your Backpack for wear and tear before use.
- Failure to adhere to any warnings or cautions stated in this manual.

SERVICE & SUPPORT:
info@SOUNDBOKS.com

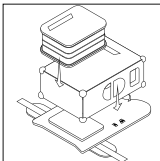
U.S. BUSINESS ADDRESS:
SOUNDBOKS Inc.
1968 S. Coast Hwy #2510
Laguna Beach CA 92651

FOR REST OF THE WORLD:
SOUNDBOKS ApS
CVR: 36457597
Esromgade 15, 1107
2200 Copenhagen N
Denmark

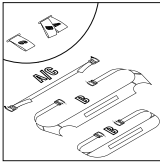
EN



01 Place the Backpack on an even surface

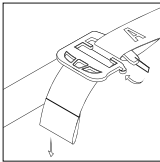


02 Follow the pictures to position your SOUNDBOKS



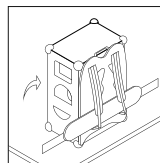
03 Use the straps corresponding to your SOUNDBOKS model to fasten it

MIDDLE STRAP W. SB GO = C
MIDDLE STRAP W. SB/5B4 = A
BOTTOM STRAP W. BOTH = B



04 Lock the spring locks and tighten the straps firmly

EN



05 Lift up your Backpack with the SOUNDBOKS installed and take your tunes on the road

INTENDED USE:

The Backpack is designed for carrying a SOUNDBOKS 3, SOUNDBOKS 4, or SOUNDBOKS Go.

Typical use cases include:

- Transporting the speaker between destinations by foot, metro, bus, or train.
- Carrying the speaker for audio playback at events such as weddings, festivals, outdoor hikes, and similar occasions.

The product must not be used for any other purposes. Any other use or use under other operation conditions is considered to be improper and may result in personal injury or property damage. No liability will be assumed for damages resulting from improper use.

WARNINGS, CAUTIONS & NOTICES:

Dear user, the following section provides WARNINGS, CAUTIONS, and NOTICES that are critical to understand before using your SOUNDBOKS and its accessories. PLEASE READ CAREFULLY.

The following definitions apply:



WARNING: indicates a hazardous situation which, if not avoided, could result in death or serious injury.



CAUTION: indicates a hazardous situation which, if not avoided, could result in minor or moderate injury.

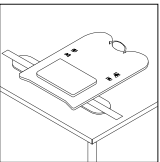
WARNINGS:

- The Backpack is exclusively designed to interact with the SOUNDBOKS 3, SOUNDBOKS 4, or SOUNDBOKS Go and it is therefore in no way intended to be used with any other speakers or equipment.
- The SOUNDBOKS installed on your Backpack is not mounted on the top. Be mindful when leaning over.
- Always use the correct straps for the speaker to be carried.
- Do not use the Backpack while intoxicated.
- Do not use the Backpack to carry other people and/or objects or for any other unintended use cases (roller skating, bicycling, trampolining, etc.)

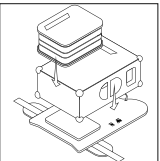
CAUTIONS:

- The Backpack with a SOUNDBOKS installed is a heavy carry. Operate with caution and avoid any uses that will put yourself or others at risk.
- Regularly check the springs on your Backpack for wear and tear.

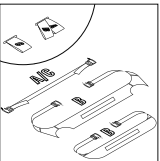
DE



01 Stellen Sie den Rucksack auf eine ebene Fläche

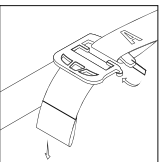


02 Folgen Sie den Bildern, um Ihren SOUNDBOKS zu positionieren



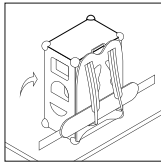
03 Verwenden Sie die für Ihr SOUNDBOKS-Modell entsprechenden Gurte, um es zu befestigen

MIDDLE STRAP W. SB GO = C
MIDDLE STRAP W. SB/5B4 = A
BOTTOM STRAP W. BOTH = B



04 Verriegeln Sie die Federriegel und ziehen Sie die Gurte fest an

DE



05 Heben Sie Ihren Rucksack mit dem installierten SOUNDBOKS hoch und nehmen Sie Ihre Musik mit auf die Straße

BESTIMMUNGSGEMÄSSE VERWENDUNG:

Der Rucksack ist zum Tragen eines SOUNDBOKS 3, SOUNDBOKS 4 oder SOUNDBOKS Go konzipiert.

Typische Einsatzfälle umfassen:

- Den Transport des Lautsprechers zu Fuß, mit der U-Bahn, dem Bus oder dem Zug zwischen den Zielen.
- Das Tragen des Lautsprechers zur Audiowiedergabe bei Veranstaltungen wie Hochzeiten, Festivals, Outdoor-Wanderungen und ähnlichen Anlässen.

Das Produkt darf nicht für andere Zwecke verwendet werden. Jede andere Nutzung oder Nutzung unter anderen Betriebsbedingungen gilt als unsachgemäß und kann zu Personenschäden oder Sachschäden führen. Für Schäden, die durch unsachgemäße Nutzung entstehen, wird keine Haftung übernommen.

WAHRNUNGSWEISE, VORSICHTSINWEISE & HINWEISE:

Liebe Nutzer, lieber Nutzer, der folgende Abschnitt enthält WARNUNGEN, VORSICHTSMASSNAHMEN und HINWEISE, die vor der Verwendung Ihres SOUNDBOKS und dessen Zubehör unbedingt verstanden werden müssen. BITTE LESEN SIE SORGFÄLTIG.

Die folgenden Definitionen gelten:



WAHRNUNGSWEISE

Weist auf eine gefährliche Situation hin, die, wenn sie nicht vermieden wird, zum Tod oder zu schweren Verletzungen führen könnte.



VORSICHTSINWEISE

Weist auf eine gefährliche Situation hin, die, wenn sie nicht vermieden wird, zu leichten oder mäßigen Verletzungen führen könnte.

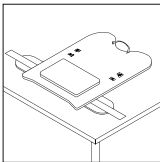
WAHRNUNGSWEISE:

- Der Rucksack ist ausschließlich dafür konzipiert, den SOUNDBOKS 3, SOUNDBOKS 4 oder SOUNDBOKS Go zu tragen, und ist daher in keine Weise für die Verwendung mit anderen Lautsprechern oder Geräten vorgesehen.
- Es gibt keine Gurte, die die Oberseite Ihres SOUNDBOKS sichern, wenn sie im Rucksack getragen wird. Seien Sie vorsichtig, wenn Sie sich vorbeugen oder springen.
- Verwenden Sie immer die richtigen Gurte für den zu tragenden Lautsprecher.
- Benutzen Sie den Rucksack nicht im betriebsfertigen Zustand.
- Der Rucksack ist nicht dafür gedacht, andere Personen und/oder Gegenstände zu tragen.
- Der Rucksack ist nicht für das Rollschuhlaufen, Fahrradparaden, Bergsteigen oder ähnliche Aktivitäten vorgesehen.

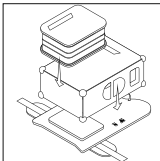
VORSICHTSINWEISE:

- Der Rucksack mit einem installierten SOUNDBOKS ist eine schwere Last. Gehen Sie vorsichtig vor und vermeiden Sie alle Einsatzfälle, die Sie oder andere in Gefahr bringen könnten.
- Überprüfen Sie regelmäßig die Federn an Ihrem Rucksack auf Verschleiß.

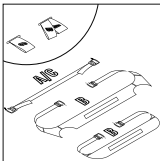
FR



01 Placez le sac à dos sur une surface plane

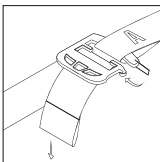


02 Suivez les images pour positionner votre SOUNDBOKS



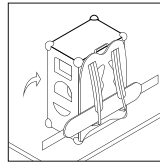
03 Utilisez les sangles correspondant à votre modèle de SOUNDBOKS pour le fixer

MIDDLE STRAP W. SB GO = C
MIDDLE STRAP W. SB/5B4 = A
BOTTOM STRAP W. BOTH = B



04 Verrouillez les loquets à ressort et serrez fermement les sangles

FR



05 Soulevez votre sac à dos avec le SOUNDBOKS installé et emportez votre musique sur la route

UTILISATION PRÉVUE:

Le sac à dos est conçu pour transporter un SOUNDBOKS 3, SOUNDBOKS 4 ou SOUNDBOKS Go.

Cas d'utilisation typiques incluent:

- Le transport de l'enceinte entre les destinations à pied, en métro, en bus ou en train.
- Le port de l'enceinte pour la lecture audio lors d'événements tels que les mariages, les festivals, les randonnées en plein air et des occasions similaires.

Le produit ne doit pas être utilisé à d'autres fins. Toute autre utilisation ou utilisation dans d'autres conditions d'opération est considérée comme inappropriée et peut entraîner des blessures personnelles ou des dommages matériels. Aucune responsabilité ne sera assumée pour les dommages résultant d'une utilisation inappropriée.

AVERTISSEMENTS, PRÉCAUTIONS & NOTICES:

Cher utilisateur, la section suivante fournit des AVERTISSEMENTS, des PRÉCAUTIONS et des NOTICES qui sont cruciaux à comprendre avant d'utiliser votre SOUNDBOKS et ses accessoires. VEUILLEZ LIRE ATTENTIVEMENT.

Les définitions suivantes s'appliquent:



AVERTISSEMENTS

Indique une situation dangereuse qui, si elle n'est pas évitée, pourrait entraîner la mort ou des blessures graves.



PRÉCAUTION

Indique une situation dangereuse qui, si elle n'est pas évitée, pourrait entraîner des blessures mineures ou modérées.

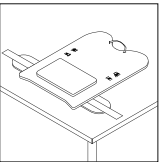
AVERTISSEMENTS:

- Le sac à dos est exclusivement conçu pour transporter le SOUNDBOKS 3, SOUNDBOKS 4 ou SOUNDBOKS Go et il n'est donc en aucun cas destiné à être utilisé avec d'autres enceintes ou équipements.
- Il n'y a pas de sangles sécurisant le haut de votre SOUNDBOKS lorsqu'il est transporté dans le sac à dos. Soyez attentif lorsque vous vous penchez ou sautez.
- Utilisez toujours les sangles correctes pour l'enceinte à transporter.
- Ne pas utiliser le sac à dos en état d'ivresse.
- Le sac à dos n'est pas destiné à transporter d'autres personnes et/ou objets.
- Le sac à dos n'est pas destiné au patin à roulettes, aux parades à vélo, à l'escalade ou à des activités similaires.

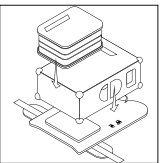
PRÉCAUTIONS:

- Le sac à dos avec un SOUNDBOKS installé représente une charge lourde. Manipulez-le avec précaution et évitez toute utilisation qui pourrait vous mettre en danger, vous ou les autres.
- Vérifiez régulièrement l'usure des ressorts de votre sac à dos.

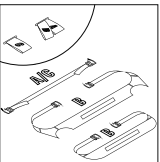
TH



01 Plaats de rugzak op een vlakke ondergrond

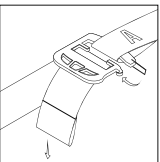


02 Volg de afbeeldingen om uw SOUNDBOKS te positioneren



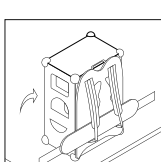
03 Gebruik de banden die overeenkomen met uw SOUNDBOKS model om deze vast te zetten

MIDDLE STRAP W. SB GO = C
MIDDLE STRAP W. SB/5B4 = A
BOTTOM STRAP W. BOTH = B



04 Vergrendel de veersloten en trek de banden stevig aan

TH



05 Til uw rugzak op met de geïnstalleerde SOUNDBOKS en neem uw muziek mee op weg

BEDOEELD GEBRUIK:

De rugzak is ontworpen voor het dragen van een SOUNDBOKS 3, SOUNDBOKS 4 of SOUNDBOKS Go.

Typische gebruikssituaties zijn:

- Het vervoeren van de luidspreker te voet, met de metro, bus of trein tussen bestemmingen.
- Het dragen van de luidspreker voor audiowiedergave bij evenementen zoals bruiloften, festivals, buitenwandelingen en soortgelijke gelegenheden.

Het product mag niet voor andere doeleinden worden gebruikt. Elk ander gebruik of gebruik onder andere bedrijfsomstandigheden wordt als onjuist beschouwd en kan leiden tot persoonlijk, letsel of materiële schade. Er wordt geen aansprakelijkheid aangenomen voor schade als gevolg van onjuist gebruik.

WAARSCHUWINGEN, VOORZORGEN & MEDEDELINGEN:

Beste gebruiker, het volgende gedeelte bevat WAARSCHUWINGEN, VOORZORGEN en MEDEDELINGEN die van cruciaal belang zijn om te begrijpen voordat u uw SOUNDBOKS en de accessoires gebruikt. LEES ZORGVULDIG.

De volgende definities zijn van toepassing:



WAARSCHUWING

Duidt op een gevaarlijke situatie die, indien niet vermeden, kan leiden tot de dood of ernstig letsel.



VOORZORGEN

Duidt op een gevaarlijke situatie die, indien niet vermeden, kan leiden tot de dood of ernstig letsel.

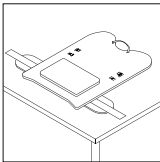
WAARSCHUWINGEN:

- De rugzak is uitsluitend ontworpen om de SOUNDBOKS 3, SOUNDBOKS 4 of SOUNDBOKS Go te dragen en is dus op geen enkele manier bedoeld om te worden gebruikt met andere luidsprekers of apparatuur.
- Er zijn geen riemen die de bovenkant van een SOUNDBOKS beveiligen wanneer deze in de rugzak wordt gedragen. Wees voorzichtig bij het buigen of springen.
- Gebruik altijd de juiste riemen voor de te dragen luidspreker.
- Gebruik de rugzak niet onder invloed van alcohol.
- De rugzak is niet bedoeld om andere mensen en/of voorwerpen te dragen.
- De rugzak is niet bedoeld voor rotschakelen, fietsparades, bergbeklimmen of soortgelijke activiteiten.

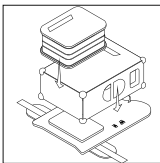
VOORZORGEN:

- De rugzak met een geïnstalleerde SOUNDBOKS is zwaar om te dragen. Wees voorzichtig en vermijd elk gebruik dat uzelf of anderen in gevaar kan brengen.
- Controleer regelmatig de veren van uw rugzak op slijtage.

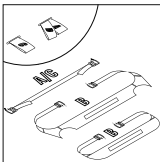
ES



01 Coloque la mochila sobre una superficie plana

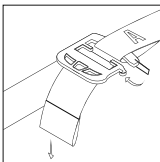


02 Signa las imágenes para posicionar su SOUNDBOKS



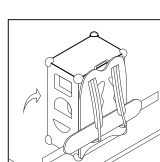
03 Utilice las correas correspondientes a su modelo de SOUNDBOKS para asegurarlo

MIDDLE STRAP W. SB GO = C
MIDDLE STRAP W. SB/5B4 = A
BOTTOM STRAP W. BOTH = B



04 Bloquee los cierres de resorte y apriete firmemente las correas

ES



05 Levante su mochila con el SOUNDBOKS instalado y lleve su música a la carretera

USO PREVISTO:

La mochila está diseñada para llevar un SOUNDBOKS 3, SOUNDBOKS 4 o SOUNDBOKS Go.

Los casos de uso típicos incluyen:

- Transportar el altavoz entre destinos a pie, en metro, autobús o tren.
- Llevar el altavoz para la reproducción de audio en eventos como bodas, festivales, caminatas al aire libre y ocasiones similares.

El producto no debe usarse para otros fines. Cualquier otro uso o uso bajo otras condiciones de operación se considera inadecuado y puede resultar en lesiones personales o daños resultantes de un uso inadecuado.

ADVERTENCIAS, PRECAUCIONES Y NOTAS:

Estimado usuario, la siguiente sección proporciona ADVERTENCIAS, PRECAUCIONES y AVISOS que son críticos para entender antes de usar su SOUNDBOKS y sus accesorios. POR FAVOR, LEA CUIDADOSAMENTE.

Las siguientes definiciones se aplican:



ADVERTENCIA

Indica una situación peligrosa que, si no se evita, podría resultar en muerte o lesiones graves.



PRECAUCIÓN

Indica una situación peligrosa que, si no se evita, podría resultar en lesiones leves o moderadas.

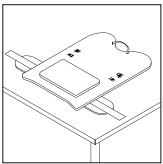
ADVERTENCIAS:

- La mochila está exclusivamente diseñada para llevar el SOUNDBOKS 3, SOUNDBOKS 4 o SOUNDBOKS Go y, por lo tanto, no está destinada de ninguna manera a ser utilizada con otros altavoces o equipos.
- No hay correas que aseguren la parte superior de su SOUNDBOKS cuando se lleva en la mochila. Tenga cuidado al inclinarse o saltar.
- Utilice siempre las correas correctas para el altavoz que va a llevar.
- No utilice la mochila mientras esté intoxicado.
- La mochila no está destinada a llevar otras personas u objetos.
- La mochila no está destinada para patinar, deslizarse en bicicleta, escalada en montaña o actividades similares.

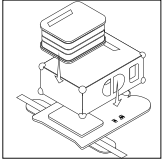
PRECAUCIONES:

- La mochila con un SOUNDBOKS instalado es una carga pesada. Opere con precaución y evite cualquier caso de uso que pueda poner en riesgo su seguridad o la de otros.
- Revisar regularmente los resortes de su mochila para detectar desgaste.

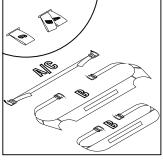
DK



01 Placér rygsækken på en jævn overflade

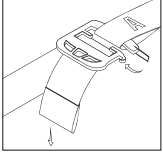


02 Følg billederne for at placere din SOUNDBOKS



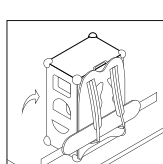
03 Brug stropperne, der passer til din SOUNDBOKS-model, til at fastgøre den

MIDDLE STRAP W. SB GO = C
MIDDLE STRAP W. SB3/SB4 = A
BOTTOM STRAP W. BOTH = B



04 Lås fjederlåsene og stram stropperne godt

DK



05 Løft din rygsæk med SOUNDBOKS installeret og tag din musik med på vejen

TILSIGTET BRUG:
Rygsækken er designet til at bære en SOUNDBOKS 3, SOUNDBOKS 4 eller SOUNDBOKS Go.

Typiske brugs-scenarier inkluderer:

- Transport af højttaleren mellem destinationer til fods, med metro, bus eller tog.
- Bæring af højttaleren til lydafspilning ved begivenheder såsom bryllupper, festivaler, udendørs vandreture og lignende højtløst.

Produktet må ikke anvendes til andre formål. Enhver anden brug eller brug under andre driftsforhold betragtes som upassende og kan medføre personskade eller ejendomsbeskadelse. Der påtages intet ansvar for skader forårsaget af forkert brug.

ADVARSLER, FORSİGTİGHEDSANVİSNİNGER & BEMÆRKNİNGER:
Kære bruger, følgende afsnit indeholder ADVARSLER, FORSİGTİGHEDSREGLER og BEMÆRKNİNGER, som er afgørende at forstå, før du bruger din SOUNDBOKS og dens tilbehør. LÆS VENLİGST OMHYGGELİGT.

De følgende definitioner gælder:

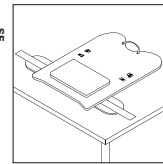
ADVARSEL
Angiver en farlig situation, som, hvis den ikke undgås, kunne resultere i død eller alvorlig skade.

FORSİGTİGHEDSANVİSNİNG
Angiver en farlig situation, som, hvis den ikke undgås, kunne resultere i mindre eller moderat skade.

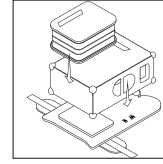
ADVARSLER:
- Rygsækken er udelukkende designet til at bære SOUNDBOKS 3, SOUNDBOKS 4 eller SOUNDBOKS Go og er derfor på ingen måde beregnet til at blive brugt med andre højttalere eller udstyr.
- Der er ingen stropper, der sikrer toppen af din SOUNDBOKS, når den bæres i rygsækken. Vær opmærksom, når du læner dig over eller hopper.
- Brug altid de korrekte stropper til den højttaler, der skal bæres.
- Brug ikke rygsækken, mens du er beruset.
- Rygsækken er ikke beregnet til at bære andre personer og/eller objekter.
- Rygsækken er ikke beregnet til rulleskøjeløb, cykelparader, cykelbestigning eller lignende aktiviteter.

FORSİGTİGHEDSANVİSNİNGER:
- Rygsækken med en installeret SOUNDBOKS er en tung byrde. Operér med forsigtighed og undgå alle brugs-scenarier, der kan sætte dig selv eller andre i fare.
- Tjek regelmæssigt din rygsæks fjædere for slid.

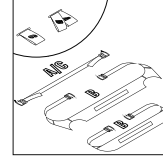
SE



01 Placera rygsäckken på en jämn yta

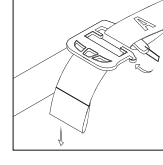


02 Följ bilderna för att positionera din SOUNDBOKS



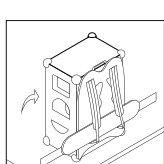
03 Använd remmarna som motsvarar din SOUNDBOKS-modell för att fästa den

MIDDLE STRAP W. SB GO = C
MIDDLE STRAP W. SB3/SB4 = A
BOTTOM STRAP W. BOTH = B



04 Lås fjäderlåsen och dra åt remmarna ordentligt

SE



05 Lyft upp din rygsäck med SOUNDBOKS installerad och ta med din musik på vägen

AVSEDD ANVÄNDNING:
Rygsäckken är avsedd för att bära en SOUNDBOKS 3, SOUNDBOKS 4 eller SOUNDBOKS Go.

Typiska användningsfall inkluderar:

- Transport av högtalaren mellan destinationer till fots, med tunnelbana, buss eller tåg.
- Bärning av högtalaren för ljuduppspilning vid evenemang som bröllop, festivaler, utomhusvandringar och liknande tillfällen.

Produkten får inte användas för något annat ändamål. Annan användning eller användning under andra driftförhållanden anses vara olämplig och kan leda till personskada eller egendomsbeskadelse. Inget ansvar tas för skador som uppstår till följd av felaktig användning.

VARNINGSMEDDELANDEN, FÖRSİGTİGHETSİNSTRUKTIONER, & ANMÄRKNİNGAR:
Kära användare, följande avsnitt innehåller VARNINGAR, FÖRSİGTİGHETSÅTGÄRDER och MEDDELANDE som är kritiska att förstå innan du använder din SOUNDBOKS och dess tillbehör. LÄS NOGA.

Följande definitioner gäller:

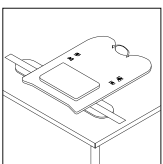
VARNINGSMEDDELANDE
Indikerar en farlig situation som, om den inte undviks, kan resultera i dödsfall eller allvarlig skada.

FÖRSİGTİGHETSİNSTRUKTION
Indikerar en farlig situation som, om den inte undviks, kan resultera i mindre eller måttlig skada.

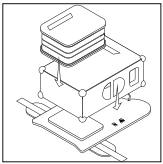
VARNINGSMEDDELANDEN:
- Rygsäckken är uteslutande designad för att bära SOUNDBOKS 3, SOUNDBOKS 4 eller SOUNDBOKS Go och är därför inte avsedd att användas med några andra högtalare eller utrustning.
- Det finns inga remmar som säkrar toppen av din SOUNDBOKS när den bärs i rygsäckken. Vär försiktigt när du lutar dig framåt eller hoppar.
- Använd alltid de korrekta remmarna för den högtalare som ska bäras.
- Använd inte rygsäckken när du är berusad.
- Rygsäckken är inte avsedd att bära andra personer och/eller föremål.
- Rygsäckken är inte avsedd för rulleskridskoåkning, cykelparader, bergsklättring eller liknande aktiviteter.

FÖRSİGTİGHETSİNSTRUKTIONER:
- Rygsäckken med en installerad SOUNDBOKS är en tung byrda. Hantera med försiktighet och undvik alla användningsfall som kan sätta dig själv eller andra i fara.
- Kontrollera regelbundet fjäderarna på din rygsäck för slitage.

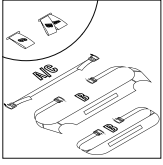
ON



01 Plasser rygsækken på en jevn overflateoverflade

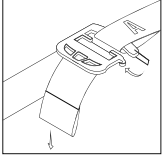


02 Følg bildene for å posisjonere din SOUNDBOKS



03 Bruk stroppene som tilsvarer din SOUNDBOKS-modell for å feste den

MIDDLE STRAP W. SB GO = C
MIDDLE STRAP W. SB3/SB4 = A
BOTTOM STRAP W. BOTH = B



04 Lås fjærlåsene og stram stroppene godt

ON



05 Løft opp rygsækken din med SOUNDBOKS installerert og ta musikken din med på veien

TILSIGTET BRUG:
Rygsækken er designet for å bære en SOUNDBOKS 3, SOUNDBOKS 4 eller SOUNDBOKS Go.

Typiske bruksområder inkluderer:

- Transport av høyttaleren mellom destinasjoner til fots, med metro, buss eller tog.
- Bæring av høyttaleren for lydavspilling på arrangementer som brylluper, festivaler, utendørs turer og lignende anledninger.

Produktet må ikke brukes til andre formål. Enhver annen bruk eller bruk under andre driftsforhold anses som upassende og kan føre til personskade eller materiell skade. Det påtas ingen ansvar for skader som følger av feil bruk.

ADVARSLER, FORSİGTİGHETSİNSTRUKTIONER, & MERKNADER
Værne bruker, følgende avsnitt gir ADVARSLER, FORSİGTİGHETSREGLER og MERKNADER som er kritiske å forstå før du bruker din SOUNDBOKS og tilbehøret. VENLİGST LES NØYE.

Følgende definisjoner gjelder:

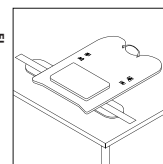
ADVARSEL
Indikerer en farlig situasjon, som, hvis den ikke unngås, kan resultere i død eller alvorlig skade.

FORSİGTİGHETSİNSTRUKTION
Indikerer en farlig situasjon, som, hvis den ikke unngås, kan resultere i mindre eller moderat skade.

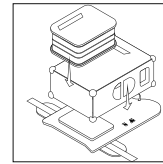
ADVARSLER:
- Rygsækken er utelukkende designet for å bære SOUNDBOKS 3, SOUNDBOKS 4, eller SOUNDBOKS Go og er derfor på ingen måte ment å brukes med andre høyttalere eller utstyr.
- Det er ingen stropper som sikrer toppen av din SOUNDBOKS når den bæres i rygsækken. Vær oppmerksom når du lener deg over eller hopper.
- Bruk alltid de rıttige stroppene for høyttaleren som skal bæres.
- Ikke bruk rygsækken mens du er beruset.
- Rygsækken er ikke ment for å bære andre personer og/eller gjenstander.
- Rygsækken er ikke ment for å bære andre personer og/eller gjenstander.

FORSİGTİGHETSİNSTRUKTIONER:
- Rygsækken med en installert SOUNDBOKS er en tung byrde. Operer med forsiktighet og unngå alle bruksområder som kan sette deg selv eller andre i fare.
- Sjekk regelmessig fjærene på rygsækken din for slitage.

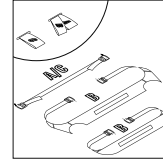
FI



01 Aseta reppu tasaiselle alustalle

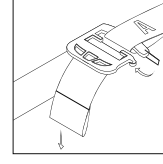


02 Noudata kuvia asettaaksesi SOUNDBOKSia



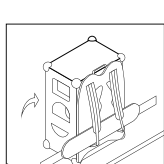
03 Käytä SOUNDBOKS-mallillei vastaavia hihnoja kiinnittäaksesi sen

MIDDLE STRAP W. SB GO = C
MIDDLE STRAP W. SB3/SB4 = A
BOTTOM STRAP W. BOTH = B



04 Lukitse jousilukot ja kiristä hihnat kunnolla

FI



05 Nosta reppusi SOUNDBOKS:in kanssa ja ota musiikkisi tielle

TARCOITETTU KÄYTTÖ:
Reppu on suunniteltu kantamaan SOUNDBOKS 3, SOUNDBOKS 4 tai SOUNDBOKS Go -kalutinta.

Typillisiä käyttötapauksia ovat:

- Kaluttimen kuljettaminen paikasta toiseen jalan, metrolla, bussilla tai junalla.
- Kaluttimen kantaminen lään töistöstä varten tapahtumissa, kuten hiiressä, festivaaleilla, ulkoiluretkillä ja vastaavissa tilaisuuksissa.

Tuotetta ei saa käyttää muuhun tarkoitukseen. Kaikki muu käyttö tai käyttö muissa toimintolosuhteissa katsotaan sopimattomaksi ja se voi johtaa henkilövahinkoihin tai omaisuusvahinkoihin. Väärinkäytöstä aiheutuvista vahingoista ei oteta vastuuta.

VAROITUKSET, VAROITUSOHJEET & HUOMAUTUKSET:
Hyvä käyttäjä, seuraava osio sisältää VAROITUKSIA, VAROITUKSIA ja HUOMAUTUKSIA, jotka ovat kriittisiä ymmärtää ennen SOUNDBOKS:in ja sen lisävarusteiden käyttöä. LUE HUOLELLISESTI.

Seuraavat määritelmät pätevät:

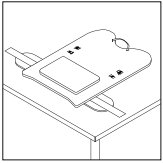
VAROITUS
Osoittaa vaarallisen tilanteen, joka, jos sitä ei vältetä, voi johtaa kuolemaan tai vakavaan vammaan.

VAROITUSOHJE
Osoittaa vaarallisen tilanteen, joka, jos sitä ei vältetä, voi johtaa lievään tai kohtalaiseen vammaan.

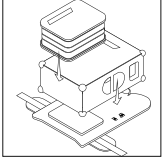
VAROITUKSET:
- Reppu on suunniteltu yksinomaan SOUNDBOKS 3, SOUNDBOKS 4 tai SOUNDBOKS Go -kaluttimen kantamiseen, eikä sitä siksi ole tarkoitettu käytettäväksi muiden kaluttimien tai laitteiden kanssa.
- Reppua kantavissa SOUNDBOKS:in hihnoissa ei ole kiinnitettä hihnoilla. Ole varovainen kumarautessasi tai hypätessäsi.
- Käytä aina oikeita hihnoja kantamasi kaluttimen.
- Älä käytä reppua ulkoilun vaihteluissa.
- Reppua ei ole tarkoitettu muiden ihmisten tai esineiden kantamiseen.
- Reppua ei ole tarkoitettu rullaluisteluun, pyöräparatseihin, vuorokäyttöön tai vastaaviin aktiviteetteihin.

VAROITUSOHJEET:
- Reppu, jossa on asennettu SOUNDBOKS, on raskas kanta. Toimi varoen ja vältä kaikkia käyttötapauksia, jotka voivat aiheuttaa vaaran sinulle tai muille.
- Tarkista säännöllisesti reppu jousien kurto kulmisen varalta.

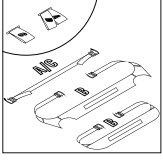
ET



01 Asetage seljakott tasasele pinnale

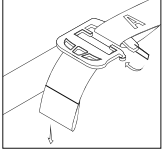


02 Järgige pilte, et oma SOUNDBOKSi paigutada



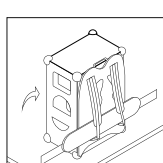
03 Kasutage oma SOUNDBOKSi mudellei vastavaid rihmasid, et see kinnituda

MIDDLE STRAP W. SB GO = C
MIDDLE STRAP W. SB3/SB4 = A
BOTTOM STRAP W. BOTH = B



04 Lukustage vedrulukud ja pingutage rihmasid kindlalt

ET



05 Tõstke seljakott koos paigaldatud SOUNDBOKSiga üles ja võtke oma muusika teele kaasa

EESMÄRK:
Seljakott on mõeldud SOUNDBOKS 3, SOUNDBOKS 4 või SOUNDBOKS Go kandmiseks.

Tüüpilised kasutusjuhtumid hõlmavad:

- Kõlari transportimist jalgsi, metro, bussi või rongiga sihtkohtade vahel.
- Kõlari kandmist hellestuseks üritustel nagu pühad, festivalid, väljasõidud loodusesse ja samastel puhkudel.

Toodet ei tohi kasutada muudel eesmärkidel. Iga muu kasutus või kasutamine teistes töötingimustes loetakse sobimatuks ja võib põhjustada tsahukahju või varakahju. Sobimatu kasutamise tagajärjel tekkinud kahjude eest vastutust ei võeta.

HOIAUTUSED, ETTEVAATUSABINÕUD & MÄRKUSED
Kallis kasutaja, järgnevatel alustel esitatakse HOIAUTUS, ETTEVAATUSABINÕUD ja TEATEID, mis on kriitilise tähtsusega mõistamiseks enne teie SOUNDBOKS:it ja selle lisaseadmete kasutamist. PÄLNU LUGEGEGE HOODLIKALT.

Järgnevad definitsioonid kehtivad:

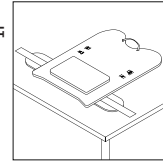
HOIAUTUS
Näitab ohtlikku olukorda, mis, kui seda ei vältida, võib põhjustada surma või tõsiseid vigastusi.

ETTEVAATUSABINÕU
Näitab ohtlikku olukorda, mis, kui seda ei vältida, võib põhjustada kergeid või mõeldud vigastusi.

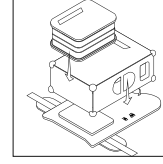
HOIAUTUSED:
- Seljakott on mõeldud ainult SOUNDBOKS 3, SOUNDBOKS 4 või SOUNDBOKS Go kandmiseks ja seega ei ole see mõeldud kasutamiseks ühegi teise kõrige või seadmega.
- Seljakotis kandes ei ole teie SOUNDBOKS:it ülalosa kinnitatud rihmadega. Olige ettevaatlik kummardudes või hüpates.
- Kasutage alati õiged rihmasid kõlari kandmiseks.
- Ärge kasutage seljakotti joobesolevina.
- Seljakott ei ole mõeldud teiste inimeste ja/või esemete kandmiseks.
- Seljakott ei ole mõeldud rulluisutamiseks, jalgrattaparadeid, mägiinimiseks või sarnasteks tegevusteks.

ETTEVAATUSABINÕUD:
- Seljakott koos paigaldatud SOUNDBOKS:iga on raske kanda. Tõstake ettevaatlikult ja vältige igasugust kasutust, mis võib teid vigastada või teie ohtu seada.
- Kontrollige regulaarselt oma seljakoti vedrude kulumist.

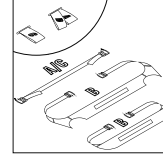
LT



01 Padėkite kuprinę ant lygus paviršiaus

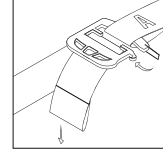


02 Sekite paveiksliėlius, kad pozicionuotumėte savo SOUNDBOKS



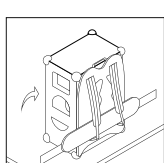
03 Naudokite diržus, atitinkančius įsų SOUNDBOKS modelį, kad ji pritvirtintumėte

MIDDLE STRAP W. SB GO = C
MIDDLE STRAP W. SB3/SB4 = A
BOTTOM STRAP W. BOTH = B



04 Užrėpinkite spyruklinius užraktus ir tvirtai įtempti diržus

LT



05 Pakelkite kuprinę su įmontuotu SOUNDBOKS ir pasiimkite savo muziką į keltą

PASKIRTIS:
Kuprinė skirta nešioti SOUNDBOKS 3, SOUNDBOKS 4 ar SOUNDBOKS Go.

Tipiniai naudojimo atvejai apima:

- Garsiaukšio pervedimą tarp vietų pėsčiomis, metro, autobusu ar traukiniu.
- Garsiaukšio nešiojimą garso atkūrimui renginiuose, koncertuose, festivaluose, lauko žygiu ir panašios progos.

Produktas neturi būti naudojamas kitais tikslais. Bet koks kitoks naudojimas ar naudojimas kitomis veiklos sferomis laikomas netinkamu ir gali sukelti asmenines traumas ar turting žalą. Už netinkamo naudojimo sukeltas žalos atakompes nebūs prisimama.

ĮSPĖJIMAI, SAUGUMO NURODYMAI & PASTABOS
Brangus naudotoja, toliau pateiktame skyriuje pateikiami ĮSPĖJIMAI, ATSARGUMO PRIEMONĖS ir PRANESIMAI, kurie yra būtini suprasti prieš naudojant įsų SOUNDBOKS ir jo priedus. PRASOME SKAITYTI ATIDŽIAI.

Talponos šios apibrėžty:

ĮSPĖJIMAS
Nurodo pavojingą situaciją, kuri, jei jos nevengiama, gali sukelti miršį ar rimtą sužalojimą.

SAUGUMO NURODYMAS
Nurodo pavojingą situaciją, kuri, jei jos nevengiama, gali sukelti nedidelį ar vidutinį sužalojimą.

ĮSPĖJIMAI:
- Kuprinė yra skirta išskirtinai nešioti SOUNDBOKS 3, SOUNDBOKS 4 ar SOUNDBOKS Go ir todėl jokiū būdu nėra skirta naudoti su kitais garsiaukšiais ar įrangą.
- Neįdėjant kuprinės, SOUNDBOKS:it nėra pritvirtintu diržais. Būkite atsargūs pasilenkdam ir šokinėdam.
- Visada naudokite tinkamas diržus nešiojant garsiaukšaliu.
- Nevertokite kuprinės būdami neblaivūs.
- Kuprinė nėra skirta kitiems žmonėms ir/ar daiktams kanti.
- Kuprinė nėra skirta rieduliu žuiožimui, dviračių parados, keltų lajojimui ar panašiai veiklai.

SAUGUMO NURODYMAI:
- Kuprinė su įmontuotu SOUNDBOKS:iga yra sunki nešioti. Elkitės atsargiai ir vengkite bet kokio naudojimo, kuris galėtų kelti pavojų jums ar kitiems.
- Reguliariai tikrinkite kuprinės spyruokles dėl nusidėjimo.